

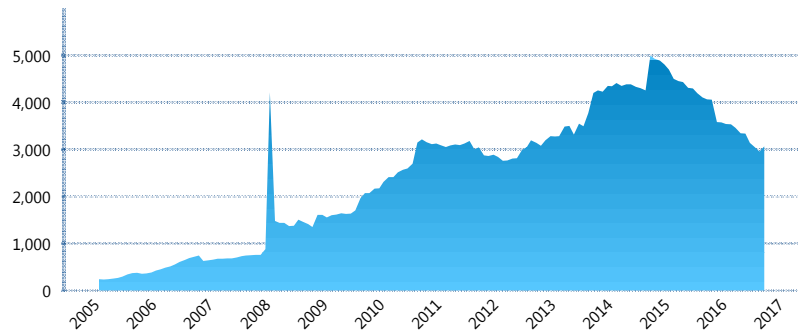
I. INFORMACIÓN FINANCIERA

I) Detalles del Fondo

Detalles del Fondo	
Razón Social	Met1 Siefore, S. A. de C. V.
Inicio de Operaciones	01/02/2005
Tipo de Fondo	Básica
Clave Bolsa	MET1
Activos Administrados *	3,064
ISIN	MX54ME060028
Comisión Anual	1.14%
Administrador	MetLife Afore, S.A. de C.V.
Director General	Mtro. Enrique Alejandro Giménez
Presidente del Consejo	Sofía Belmar Berumen

Activos Administrados *

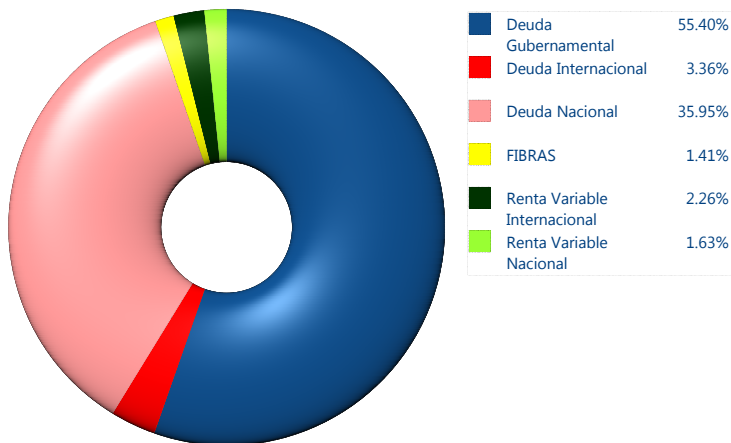
\$3,064



*Cifras en millones de pesos

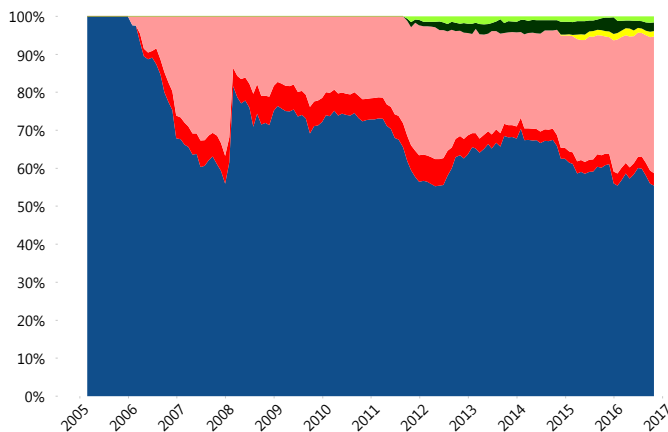
Contiene el efecto de fusiones, cortes transversales y transferencias por edad. Para mayor información consultar: <http://www.consar.gob.mx/gobmx/Aplicativo/Factsheets/EC/ECSAR.pdf>

II) Inversiones



Tipo de Instrumento		Metlife (SB1)	Sistema Básicas 1**
Renta Variable Nacional	Renta Variable Nacional	1.63%	1.31%
	Total	1.63%	1.31%
Renta Variable Internacional	Renta Variable Internacional	2.26%	2.16%
	Total	2.26%	2.16%
FIBRAS	FIBRAS	1.41%	0.61%
	Total	1.41%	0.61%
Deuda Nacional	Alimentos	2.59%	0.66%
	Automotriz	0.00%	0.01%
	Banca de Desarrollo	1.54%	2.53%
	Bancario	1.49%	2.01%
	Bebidas	2.68%	0.79%
	Cemento	0.20%	0.03%
	Centros Comerciales	0.00%	0.07%
	Consumo	1.48%	0.77%
	Deuda CP	0.00%	0.04%
	Empresas Productivas del Estado	3.48%	4.89%
	Estados	0.00%	1.63%
	Europeos	5.27%	3.20%
	Grupos Industriales	0.00%	0.94%
	Infraestructura	7.64%	5.28%
	Otros	1.06%	1.20%
	Papel	0.16%	0.29%
Serv. Financieros	0.23%	0.35%	
Telecom	2.49%	1.50%	
Transporte	1.20%	0.32%	
Vivienda	4.44%	3.56%	
Total	35.95%	30.07%	
Deuda Internacional	Deuda Internacional	3.36%	1.78%
	Total	3.36%	1.78%
Deuda Gubernamental	BONDES	0.00%	0.16%
	BONOS	9.33%	10.84%
	BPA182	0.24%	1.84%
	BPAS	0.00%	0.03%
	CBIC	1.96%	4.28%
	CETES	0.00%	1.35%
	REPORTO	0.67%	1.64%
	UDIBONO	42.05%	42.48%
	UMS	1.15%	1.44%
	Total	55.40%	64.07%
Total	100.00%	100.00%	

Evolución de Inversiones



**Considera las inversiones de todo el grupo de SIEFORES Básicas 1
Cifras al cierre de octubre de 2016

III) Desempeño

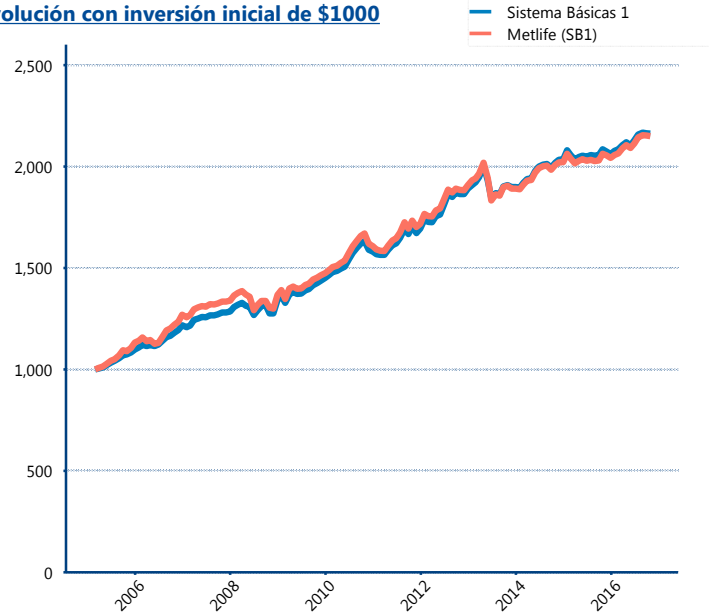
Rendimiento Bolsa

Tipo	Metlife (SB1)	Sistema Básicas 1
1 año	4.18%	3.71%
2 años	3.45%	3.48%
3 años	4.04%	4.18%
5 años	4.27%	4.76%

Indicador de Rendimiento Neto

Siefore	IRN %
SURA (SB1)	4.06%
PensionISSSTE (SB1)	4.03%
Coppel (SB1)	3.86%
XXI-Banorte (SB1)	3.83%
Azteca (SB1)	3.75%
Principal (SB1)	3.73%
Profuturo (SB1)	3.59%
Metlife (SB1)	3.52%
Inbursa (SB1)	3.49%
Banamex (SB1)	3.40%
Invercap (SB1)	3.05%
Promedio Simple	3.66 %
Promedio Ponderado	3.74 %

Evolución con inversión inicial de \$1000



Construido con el precio de la Siefore registrado en la Bolsa Mexicana de Valores

IV) Medidas de sensibilidad y riesgos

Evolución del Plazo Promedio Ponderado

